

経営比較分析表（令和3年度決算）

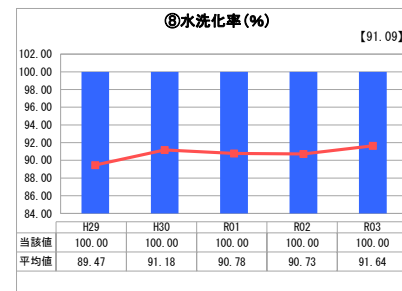
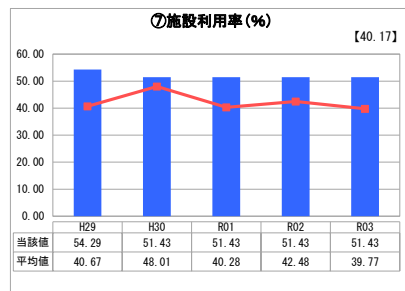
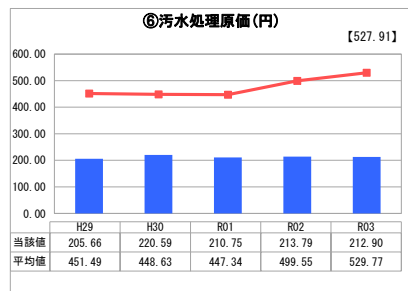
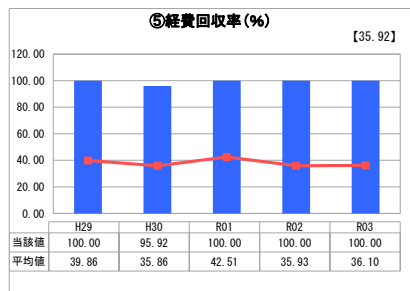
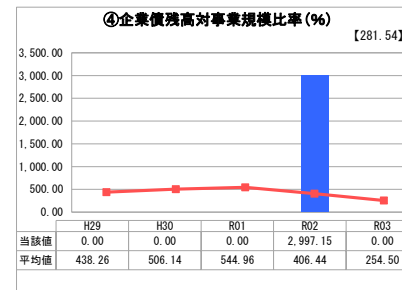
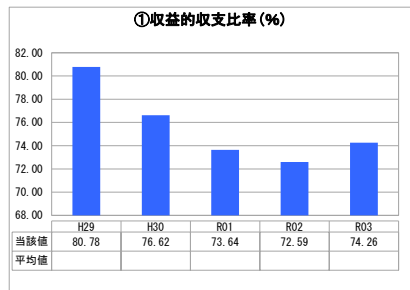
石川県 穴水町

業務名	業種名	事業名	類似団体区分	管理者の情報
法非適用	下水道事業	林業集落排水	G2	非設置
資金不足比率 (%)	自己資本構成比率 (%)	普及率 (%)	有収率 (%)	1か月20m ³ 当たり家庭料金 (円)
-	該当数値なし	0.90	90.05	3,960

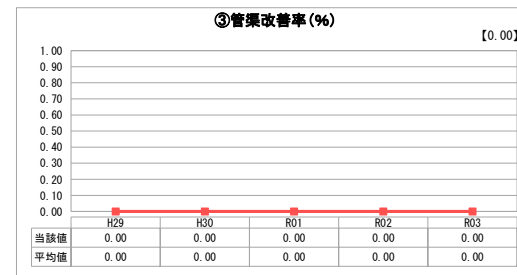

人口 (人)	面積 (km ²)	人口密度 (人/km ²)
7,754	183.21	42.32
処理区域内人口 (人)	処理区域面積 (km ²)	処理区域内人口密度 (人/km ²)
69	0.08	862.50

グラフ凡例
■ 当該団体値 (当該値)
— 類似団体平均値 (平均値)
【】 令和3年度全国平均

1. 経営の健全性・効率性



2. 老朽化の状況



分析欄

1. 経営の健全性・効率性について

①収益的収支比率については、昨年度の72.59%から1.67%増加して74.26%となったが、引続き経営は厳しい状況である。接続率はほぼ100%と使用料増収は見込めないため、今後も維持管理費の削減に努める。

⑤経費回収率は、100%であり、適正な維持管理を続けている。類似団体平均値と比べると高水準である。

⑥汚水処理原価は、類似団体平均値と比較して低い数値であることから、今後も適正な維持管理に努める。

⑦施設利用率については、類似団体平均値と比べ高い水準で推移しており、施設が効率的かつ適正な規模で運用されています。

⑧水洗化率は、100%で使用料収入の増額は見込めないため、徹底した経費削減に努める。

2. 老朽化の状況について

③管渠改善率は、今後も長寿命化計画に基づき適正な更新・維持管理を行う。

全体総括

⑧水洗化率は、100%で使用料収入の増額は見込めないため、徹底した維持管理費の削減に努める。また、施設の老朽化に伴う更新事業等を計画的に行う。

※ 法適用企業と類似団体区分が同じため、収益的収支比率の類似団体平均等を表示していません。